

Anschlusskammern der Grundig-CARaudio-Produkte

Überblick für Grundig ISO-Norm-Belegung für Geräte mit Zündlogik

Subwoofer-NF

Telefon-Mute

Telefon-NF

Beleuchtung

SCV geschwindigkeitsabhängige Lautstärkeregelung

KL.15 +12V, über Zündschloss geschaltet

Kl.30 +12V Dauerplus

S Kl. 86

PIN-Belegung Kammer I (C)

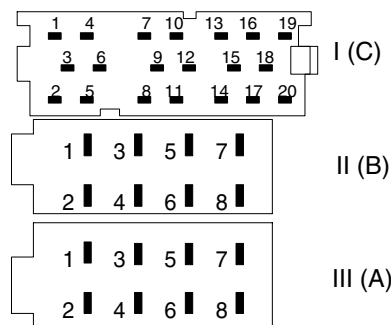
- 1 RL
- 2 RR
- 3 GND
- 4 FL
- 5 FR
- 6 +U (geschaltet)
- 7 DAB-Bus *)
- 8 DAB-Bus *)
- 9 Subweiche, Masse
- 10 Subweiche, NF
- 11 Telefon, NF *)
- 12 Telefon, Masse *)
- 13 CD-Bus
- 14 CD-Bus
- 15 CD-Masse
- 16 +A (Dauerplus)
- 17 +U (geschaltet)
- 18 NF-Masse
- 19 NF links
- 20 NF rechts
- *) Frei belegbar

PIN-Belegung Kammer II (B)

- 1 RR+
- 2 RR - (Masse)
- 3 FR+
- 4 FR - (Masse)
- 5 FL +
- 6 FL - (Masse)
- 7 RL +
- 8 RL - (Masse)

PIN-Belegung Kammer III (A)

- 1 SCV
- 2 Mute
- 3 Geschaltete Plusspannung
- 4 Zündung, Kl. 15
- 5 Geschaltete Plusspannung
- 6 Beleuchtung
- 7 Dauerplus, Kl. 30
- 8 Masse



Vertrieb	Gerätetyp	NF-Leistung / Baujahr	Anschlusskammern
Grundig	DCR 1000 DAB		

Vertrieb	Gerätetyp	NF-Leistung / Baujahr	Anschlusskammern
Grundig	ADVANCE CC ADVANCE CD	4 x 25W	
Grundig	EC 4000 RDS EC 4200 RDS EC 4290 CD EC 4490 CD	4 x 7W 2 x 23W mit Adapter	
Grundig	EC 4600 RDS EC 4700 CC EC 4790 EC 4890 CD	4 x 20W	
Grundig	SCC 3400 RDS SCC 3460 RDS	4 x 25W	
Grundig	SCD 1590 VD	4 x 4,5W	

Vertrieb	Gerätetyp	NF-Leistung / Baujahr	Anschlusskammern
Grundig	SCD 1910 RDS	4 x 20W	
Grundig	SCD 3390 RDS	4 x 20 W	
Grundig	SCD 3490 RDS	4 x 25W	
Grundig	SCD 3590	4 x 4,5W	
Grundig	SCD 5290 RDS	4 x 20W	

Vertrieb	Gerätetyp	NF-Leistung / Baujahr	Anschlusskammern
Grundig	SCD 5390 RDS	4 x 25W	
Grundig	SCD 5690 RDS	4 x 25W	
Grundig	WKC 1100 VD WKC 1101 VD WKC 1102 VD	2 x 6W 4 x 5W	
Grundig	WKC 1200 VD WKC 1400 VD WKC 1401	4 x 5W	
Grundig	WKC 1630 VD WKC 1650 VD	4 x 20W	

Vertrieb	Gerätetyp	NF-Leistung / Baujahr	Anschlusskammern
Grundig	WKC 1670 VD	2 x 20W 4 x 7W	
Grundig	WKC 1700 VD WKC 1701 VD	2 x 6W 4 x 5W	
Grundig	WKC 1703 RDS (RS) WKC 1704 RDS (RS) 4 x 5W	4 x 5W	
Grundig	WKC 1705 RDS (RS)	4 x 5W	
Grundig	WKC 1903 RDS	4 x 6W	

Vertrieb	Gerätetyp	NF-Leistung / Baujahr	Anschlusskammern
Grundig	WKC 2670 VD	2 x 20W 4 x 7W	
Grundig	WKC 2680 VD	4 x 20W	
Grundig	WKC 3100 WKC 3101 WKC 3102	2 x 6W 4 x 5W	
Grundig	WKC 3200 WKC 3201 RDS	4 x 6W	
Grundig	WKC 3300 WKC 3301 RDS	4 x 20W	

Vertrieb	Gerätetyp	NF-Leistung / Baujahr	Anschlusskammern
Grundig	WKC 3400 RDS	4 x 7W	
Grundig	WKC 3600 Export WKC 3630	4 x 20W	
Grundig	WKC 3650	4 x 20W	
Grundig	WKC 3670	2 x 20W 4 x 7W	
Grundig	WKC 3680	4 x 20W	

Vertrieb	Gerätetyp	NF-Leistung / Baujahr	Anschlusskammern
Grundig	WKC 3700 R WKC 3701 R	2 x 6W 4 x 5W	
Grundig	WKC 3703 RDS (RS) WKC 3704 RDS	4 x 5W	
Grundig	WKC 3703 RDS / 24	2 x 5W	
Grundig	WKC 3705	4 x 5W	
Grundig	WKC 3803 F WKC 3805 (RS) / IT	2 x 6W 4 x 5W (an 2Ω)	

Vertrieb	Gerätetyp	NF-Leistung / Baujahr	Anschlusskammern
Grundig	WKC 3870 RDS	2 x 22W 4 x 7W	
Grundig	WKC 3880 RDS	4 x 20W	
Grundig	WKC 3903 RDS WKC 3904 RDS	4 x 5W	
Grundig	WKC 3905 RDS	bis 3/93	
Grundig	WKC 3905 RDS	4 x 20W ab 4/93	

Vertrieb	Gerätetyp	NF-Leistung / Baujahr	Anschlusskammern
Grundig	WKC 4805 VD WKC 4805 (RS)	2 x 6W 4 x 5W (an 2Ω)	
Grundig	WKC 4870 RDS C / V WKC 4871 RDS	4 x 20W	
Grundig	WKC 5100 WKC 5101 RDS WKC 5200 RDS	4 x 7W	
Grundig	WKC 5201 RDS	4 x 20W	
Grundig	WKC 5300 RDS	4 x 25W	

Vertrieb	Gerätetyp	NF-Leistung / Baujahr	Anschlusskammern
Grundig	WKC 5500 RDS C	4 x 20W	
Grundig	WKC 5600 RDS	4 x 25W	
Grundig	WKC 6400 RDS	4 x 7W 2x 20W	
Grundig	WKC 6500 RDS	4 x 20W	
Grundig	WKC 7400 RDS WKC 7500 RDS	4 x 25W	

Vertrieb	Gerätetyp	NF-Leistung / Baujahr	Anschlusskammern

Vertrieb	Gerätetyp	NF-Leistung / Baujahr	Anschlusskammern
Audi	Chorus Concert	2 x 25W	
Audi	Gamma CC	2 x 20W ab Baujahr 96	
Challenge	Challenge 100	2 x 6W 4 x 5W	
Challenge	Challenge 200	4 x 5W	
Challenge	Challenge 300	4 x 5W	

Vertrieb	Gerätetyp	NF-Leistung / Baujahr	Anschlusskammern
Challenge	Challenge 400	4 x 6W	
Challenge	Challenge 500 Challenge 600	4 x 20W	
Challenge	Challenge 530 DAB	4 x 25W	
Citroen	S8 2014 RDS (FM)	4 x 3,5W	
Fiat	AD 182 (TIPO C HIGH) AD 185 (TIPO D HIGH)	4 x 15W	

Vertrieb	Gerätetyp	NF-Leistung / Baujahr	Anschlusskammern
Fiat	AD 182 H3 AD 182 H4	4 x 15W	
Fiat	AD 182 M2	4 x 7W, 2 x 20W	
Fiat	AD 183 M (Spider)	4 x 5W	
Mercedes	Sound 1000	2 x 5W	
Mercedes	Sound 3000	4 x 5W	

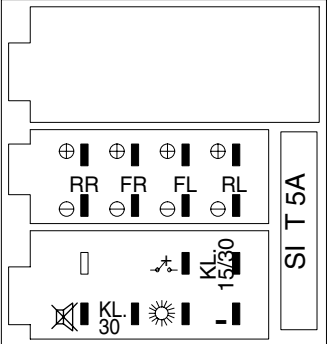
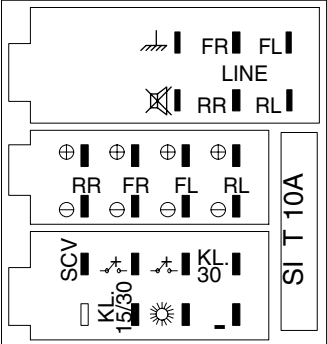
Vertrieb	Gerätetyp	NF-Leistung / Baujahr	Anschlusskammern
Mercedes	Sound 4000	4 x 7W	
Mercedes	Sound 5000	4 x 20W	
Mercedes	Sound 7000 a	4 x 20W	
Mercedes	Sound 8000	4 x 20W	
Opel	CAR 200 (D)	2 x 5W	

Vertrieb	Gerätetyp	NF-Leistung / Baujahr	Anschlusskammern
Opel	CAR 2002	2 x 7W	
Opel	R 100 (D)	2 x 5W	
Opel	R 2001	2 x 7W	
Opel	SC 303 (C) SC 303 (C) IT	SC 303 (C) ab 9/93 mit Telefon-Mute 4 x 7W	
Opel	SC 303 D (C)	ab 4/91 mit Telefon-Mute 4 x 7W	

Vertrieb	Gerätetyp	NF-Leistung / Baujahr	Anschlusskammern
Renault	Audio 4000	2 x 6W 4 x 5W	
Renault	Twingo / VD	2 x 6W	
Seat	3905 RDS	4 x 20W	
Seat	GP01	2 x 25W	
Seat	S5 Snake High	4 x 20W	

Vertrieb	Gerätetyp	NF-Leistung / Baujahr	Anschlusskammern
Seat	S5 Snake Low	4 x 7W	
Skoda	MS201	4 x 20W	
Skoda	MS402	4 x 25W	
Skoda	MS411	4 x 25W	
Skoda	Symphony	4 x 25W	

Vertrieb	Gerätetyp	NF-Leistung / Baujahr	Anschlusskammern
Smart	Radio Radio CC	2 / 4 x 20W HTR und HTL nur mit Soundmodul	
VW	Alpha 4	2 x 5W	
VW	Beta 3	2 x 20W	
VW	Beta 4	2 x 20W	
VW	Beta 5	2 x 20W	

Vertrieb	Gerätetyp	NF-Leistung / Baujahr	Anschlusskammern
VW	Sound 3000	4 x 5W	 <p>Diagram of the terminal block for the Sound 3000 model. It features four channels: RR, FR, FL, and RL. Each channel has a positive (+) and negative (-) terminal. Below the channels are two sets of terminals: one for a speaker with a crossed-out speaker icon and 'KL 30' label, and another for a speaker with a sun icon and 'KL 15/30' label. A vertical label 'SI T 5A' is on the right side.</p>
VW	Sound 5000	4 x 20W	 <p>Diagram of the terminal block for the Sound 5000 model. It features four channels: RR, FR, FL, and RL. Each channel has a positive (+) and negative (-) terminal. Above the channels are terminals for 'FR FL', 'LINE', and 'RR RL'. Below the channels are two sets of terminals: one for a speaker with a crossed-out speaker icon and 'SCV' label, and another for a speaker with a sun icon and 'KL 15/30' label. A vertical label 'SI T 10A' is on the right side.</p>